

HiREPLANNER



求職者を惹きつける

完璧な採用ブランディング

動画の作り方

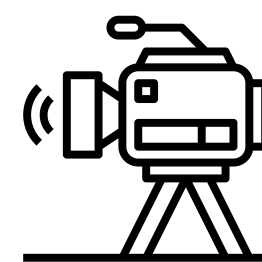
お問合せはこちら support@hireplanner.com

5ステップ

完璧な動画を作るには

採用ブランディングの動画は、企業イメージや社風、ビジョンや職場環境などのビジネスとは別の側面を含めることにより、より効果的に貴社に合った優秀な人材を惹きつけることができる優れたツールの一つです。

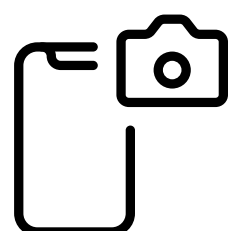
1



必要な機器の準備

- カメラ (スマートフォン, 一眼カメラ)
- ソフトボックスなど撮影用照明
- 三脚
- マイク (より高音質のため)
- 背景 (グリーンスクリーンなど)
- 動画編集ソフト

3



撮影準備

- 三脚**のセットし、動画のフレームの中心にご自身がいることを確認
- 背景またはグリーンスクリーンの準備
- 照明の調整**
- カメラを**1080p HD - 60fps**に設定
- カメラを**横向き**に設定
- スマートフォン撮影の場合、**セルフイーモード**ではなく、**バックカメラ**で撮影 (高品質)
- テスト撮影をし、映像・音声の確認 (音質をより確かめるためにはヘッドフォンを利用)

2



事前準備

- 大まかな台本**と動画ストーリーの作成
- 視聴者の興味を引くために、話す内容は短く、簡潔に
- 動画は全体で3分以内となるように設計


4



撮影

- できるだけ台本を読まないように
- カメラのレンズを見る**
- 質問ごとに1つのクリップを撮影 (後で簡単に編集できるように)
- 撮影ボタンを押し、笑顔で、頭の中で**3秒数えて**から話し始める
- はっきり、情熱的**に話す
- 笑顔で、頭の中で3秒数えてから動画を停止
- A-ロール映像** (社員インタビュー, プレゼンテーションスライド) と **B-ロール映像** (オフィススペース, 会議の様子) を撮影

5



撮影後の編集

- 動画を編集ソフトに取り込む
- 著作権フリーの音楽**を追加
- トランジション**を挿入
- ローワーサード** (テロップ) や字幕を挿入
- サムネイル**の作成
- 完成した動画をオンラインにアップ**

必要な 撮影用機材



カメラ

スマートフォンや最新モデルカメラを1080p HD - 60fps以上に設定



マイク

ピンマイク、
卓上スタンドマイク
(e.g.: DJI Wireless Mic)



三脚

高さ調整可能な三脚



ソフトボックス

撮影用照明セット
顔の両側に一つずつ



背景

モンタージュ用として
グリーンスクリーン



動画編集ソフト

iMovie, Final Cut Pro X,
Adobe Premiere Proなど

その他オプション機材

初めて撮影する場合には必要ありませんが、ジンバルスタビライザーを利用して、オフィスツアー、スタッフ会議の様子、その他の種類の動きのある動画を撮影すると、より質の高い映像を作り上げることができます。このタイプのコンテンツ（Bロール映像とも呼ばれます）を追加すると、ビデオコンテンツが全体的により魅力的なものになります。



Brought to you by:

HiREPLANNER



お勧めの トピック

動画コンテンツを準備する際にお勧めしたい共通のトピックをご紹介します：

- 簡単なお自身の紹介 - (5から10秒程度)**
E.g.: お名前、会社名、役職 & ご自身の担当についての説明
- 貴社について - (15から30秒程度)**
E.g.: 業種、ビジョン、日本市場における目標や目的など
- 貴社の企業文化について - (15から30秒程度)**
E.g.: チームの雰囲気、理想とする従業員像 オフィス環境、働き方
- ご自身が今の会社に入ろうとした理由（会社を設立した理由） - (15から30秒程度)**
ご自身の経験を共有し、求職者の応募を促す
- どんな人材を探していますか？ - (15から30秒程度)**
理想とする候補者像、条件など (必須条件やあると良い経験など)
- 貴社に入社する理由 - (15から30秒程度)**
従業員の成長のために貴社が行なっている取り組み、メリットなど (研修・学習・技能能力開向上プログラム, 昇進など)
- 最後にメッセージ - (15から30秒程度)**
求職者へ貴社への応募を促す

その他の ビデオコンテンツ



キャリア動画

ビジネス・文化全般
の紹介



企業紹介

事業・製品・サービス
の紹介



チーム・オフィスツアー

主要チームとオフィス
スペースの紹介



文化・職場環境

社員の声



リーダーの声

ビデオポッドキャスト
インタビュー&体験談



面接の受け方

候補者のガイダンスと
サポート



御社での1日

役割と責任を示す



キャリアイベントの推進

キャリアイベント
の推進



求人情報の動画

求人情報の宣伝・説明

ビデオ制作にお困りですか？

お問合せはこちら ✉ SUPPORT@HIREPLANNER.COM

Brought to you by:
HIREPLANNER